



QUANDO CRIAMOS UMA BOA MARCA
ABRIMOS UM PORTAL PARA O FUTURO

NEGOCIAÇÃO DE PROPOSTA

Objetivo:

Este tópico possibilita que o fornecedor realize a revisão da proposta, caso os itens sejam devolvidos pelo comprador/contratador para realização da negociação de proposta.



Sala de Colaboração:

Assim que a data de abertura for atingida e ocorrer a equalização de preços, o comprador deverá negociar condições mais vantajosas com quem o apresentou a melhor proposta. Caso o preço do primeiro colocado, mesmo após a negociação, permanecer acima do orçamento estimado, a negociação deverá ser feita com os demais licitantes, segundo a ordem inicialmente estabelecida.

Para dar início a etapa de negociação, o comprador poderá enviar uma mensagem para o fornecedor através da **Sala de Colaboração**, visto que a negociação é iniciada através da Sala de Colaboração.

The screenshot displays the Petronect web application interface. At the top, there is a navigation bar with the Petronect logo and user information. Below this is a menu with options like 'A Petronect', 'Petrobras', 'Cotações Eletrônicas', 'Contratos e Pedidos', 'Entregas', 'Pagamentos', and 'Normas de Segurança da Informação da'. The main content area shows a search filter section with various input fields and a search button. A table below the search section lists search results, with the first entry highlighted. Three callout boxes with numbered circles (1, 2, 3) point to the search filter section, and two callout boxes with numbered circles (4, 5) point to the search button and the first entry in the table, respectively.

1. Utilize os filtros disponíveis em "Parâmetros de Busca" para realizar buscas. Na aba "Minhas Participações" o sistema exibe automaticamente todas as oportunidades em período de envio de propostas. Na aba "Leilões" é necessário utilizar algum parâmetro de busca para a exibição de resultados.

2. Outil/ exibir parâmetros de busca

3. Número: 7003189990

4. No **Parâmetro de Busca** preencha o número da Oportunidade no campo "**Número**" e clique em "**Buscar**", caso não saiba o número da oportunidade, preencha os campos "**Status do evento**" e "**Processado desde**", após clique em "**Buscar**" para encontrar a oportunidade desejada;

5. Clique no "**Número da Oportunidade**" para acessar a "**Sala de Colaboração**";

Número	Desc. do Objeto de Contratação	Data Início	Hora Início	Data Fim	Hora Fim	Status	Tipo de Processo
7003189990



Sala de Colaboração:

Após clicar no número da oportunidade, o sistema irá abrir a tela abaixo. É necessário clicar no botão **“Sala de Colaboração”** para acesso.

6. Clique em **“Sala de Colaboração”**;

Exibir oportunidade:

Relatório da Sala de Colaboração | Resumo de oportunidades | **Sala de Colaboração** | Voltar para o Painel de Oportunidades

Cabeçalho | Itens

Dados básicos	Atributos	Notas e anexos
Nº solíc.cotação:	7003189990	
Fuso horário:	ZBRDF	
Data início:	30.05.2022	00:00:00
* Data fim:	30.05.2022	06:00:00
Data de abertura:	30.05.2022	06:00:00
* Descrição do Objeto de Contratação:	Teste - pacote 1 - original	
Moeda:	BRL	
Opportunity type:	Afretamento N-Int IT	
Critério de julgamento:	Menor preço	
Oportunidade restrita a MEPP:	<input type="checkbox"/>	

► Informações do parceiro e sobre fornecimento e Estado



Sala de Colaboração:

Acessando a **Sala de Colaboração**, o fornecedor visualizará a mensagem deixada pelo comprador. Para isso, basta clicar no assunto da mensagem.

Sala de Colaboração | Número da Oportunidade: 7003189990 | Título da Oportunidade: Teste - pacote 1 - original

Novo Assunto | Baixar Arquivos | Relatório da Sala de Colaboração

Detalhes | Critérios de Pesquisa

Status da Sala: Criado por: Última Atualização: Até:
Assunto: Não Lidos: Anexos:


Assunto

Última Atualização	Assunto	Criado por	Anexos	Mensagem
28.06.2022 11:06:58	Negociação			
28.06.2022 10:58:41	Solicitação de Esclarecimentos			

7. Para visualização da mensagem deixada pelo comprador e para responder a mensagem em questão, clique no nome do assunto desejado. Lembrando que as mensagens estão agrupadas por assuntos;

Importante: Para Oportunidades Públicas, as mensagens recebidas e respostas enviadas com assunto “**Negociação**” e os anexos, caso existam, serão disponibilizadas na área pública do Portal Petronect.

Sala de Colaboração:



Uma nova tela será aberta no navegador. Para abrir a mensagem, basta clicar no link “  ”. Caso o comprador tenha enviado algum anexo, é possível abrir clicando no número.


9. Clicar no número para abrir os anexos existentes.

Assunto: Negociação | Número da Oportunidade: 7003189990 | Título da Oportunidade: Teste - pacote 1 - original


< Retornar Nova Mensagem

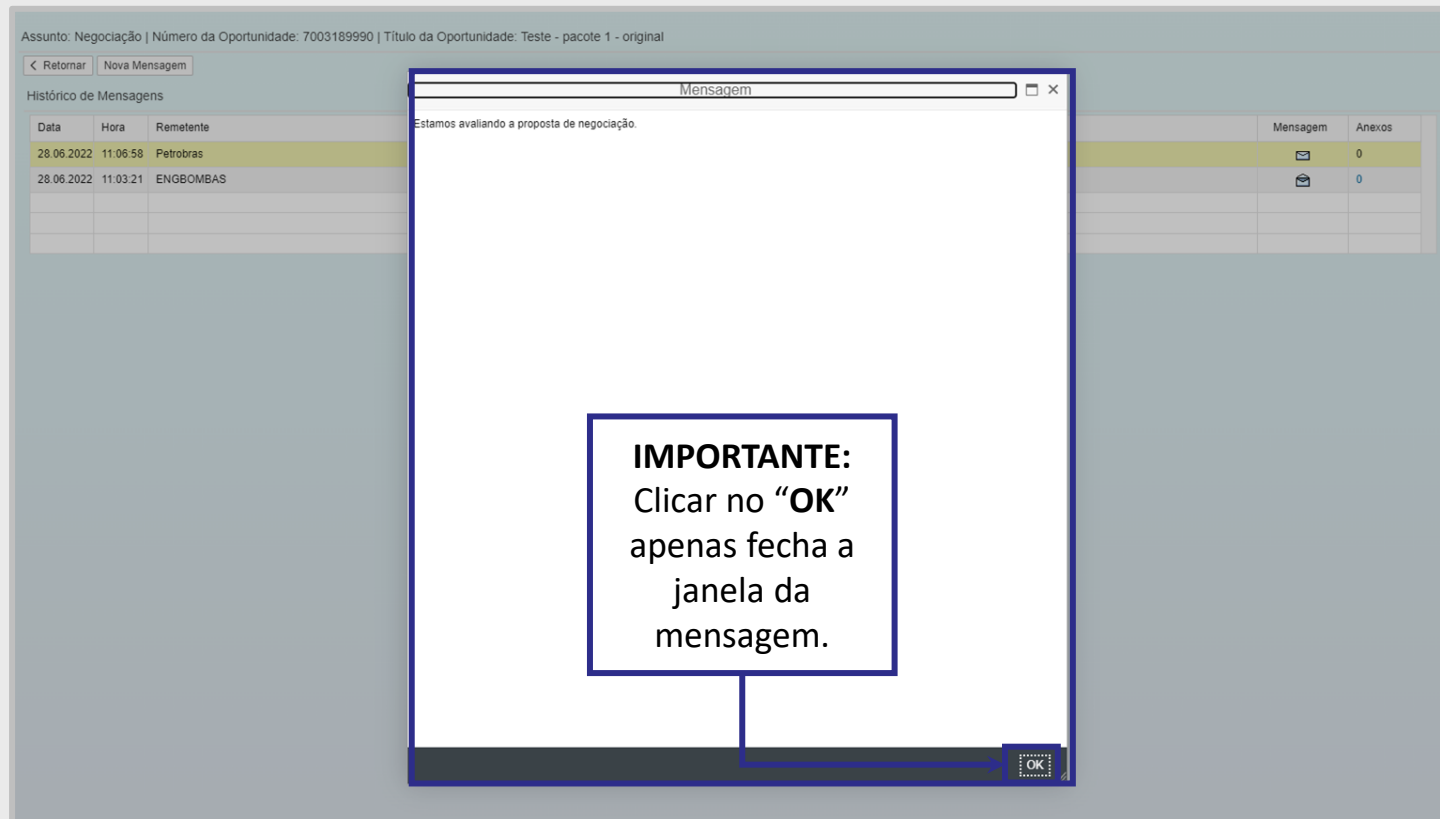
Histórico de Mensagens

Data	Hora	Remetente	Mensagem	Anexos
28.06.2022	11:06:58	Petrobras		0
28.06.2022	11:03:21	ENGBOMBAS		0

8. Clicar no link “  ” para abrir a mensagem;

Sala de Colaboração:



Ao clicar no link “  ”, o fornecedor terá acesso a mensagem enviada pelo comprador. Para que a negociação ocorra, é necessário que ele aceite participar dessa etapa e, para isso responda a mensagem confirmando o aceite na negociação.



Assunto: Negociação | Número da Oportunidade: 7003189990 | Título da Oportunidade: Teste - pacote 1 - original

< Retornar Nova Mensagem

Histórico de Mensagens

Data	Hora	Remetente	Mensagem	Anexos
28.06.2022	11:06:58	Petrobras		0
28.06.2022	11:03:21	ENGBOMBAS		0

Mensagem

Estamos avaliando a proposta de negociação.

IMPORTANTE:
Clicar no “OK”
apenas fecha a
janela da
mensagem.

OK



Sala de Colaboração:

Será exibida a tela abaixo. Selecione o arquivo que deseja abrir e clique em **"Baixar Arquivos"**.

Assunto: Solicitação de Esclarecimentos | Número da Oportunidade: 7003189990 | Título da Oportunidade: Teste - pacote 1 - original

< Retornar Nova Mensagem

Histórico de Mensagens

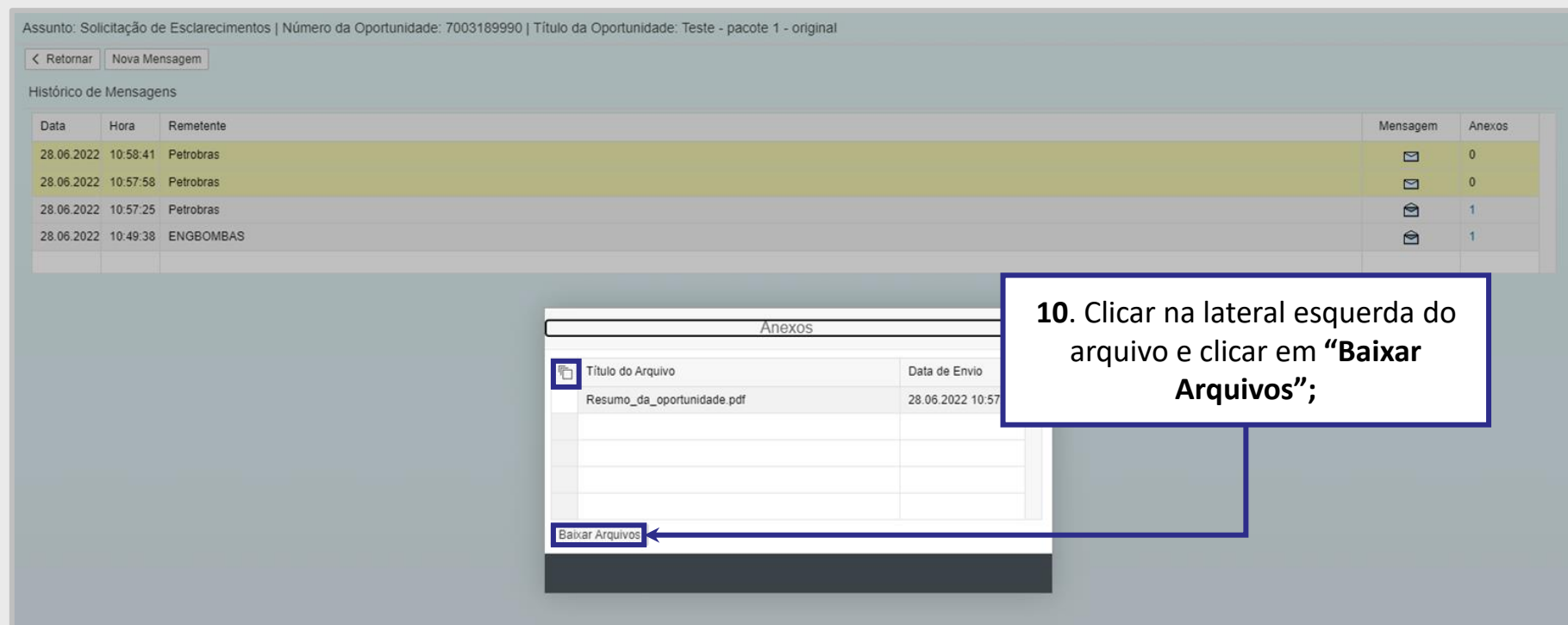
Data	Hora	Remetente	Mensagem	Anexos
28.06.2022	10:58:41	Petrobras	✉	0
28.06.2022	10:57:58	Petrobras	✉	0
28.06.2022	10:57:25	Petrobras	✉	1
28.06.2022	10:49:38	ENGBOMBAS	✉	1

Anexos

Ícone	Título do Arquivo	Data de Envio
📄	Resumo_da_oportunidade.pdf	28.06.2022 10:57

Baixar Arquivos

10. Clicar na lateral esquerda do arquivo e clicar em "Baixar Arquivos";



Sala de Colaboração:

11. Caso o fornecedor queira enviar uma mensagem para o comprador, clique em **“Nova mensagem”** que irá ser aberto um campo onde você poderá digitar sua mensagem e **“Carregar Anexo”**.

The screenshot shows a web interface for a collaboration room. At the top, there is a header with the text "Solicitação de Esclarecimentos | Número da Oportunidade: 7003189990 | Título da Oportunidade: Teste - pacote 1 - original". Below this, there is a "Nova Mensagem" button. A large text area contains the message: "Boa tarde. Favor avaliar o questionamento enviado." Below the text area is a "Carregar Anexo" button and a table for attachments. The table has columns for "Arquivo" and "Tamanho (MB)" and contains the text "Não há nenhum anexo vinculado". To the right of the text area is a table for recipients with columns "Tipo", "Membros", and "Destinatário(s)". The "Interno" row is selected, and "Comprador" is listed under "Membros". At the bottom left, there are "Enviar" and "Cancelar" buttons.

1. Clique em **“Nova mensagem”**;
2. Digite a mensagem;
3. Insira anexos se necessário;
4. Selecione o Comprador como Destinatário;
5. Clique em **“Enviar”**.



Sala de Colaboração:

É possível acompanhar as mensagens trocadas com o comprador:

Sala de Colaboração | Número da Oportunidade: 7003189990 | Título da Oportunidade: Teste - pacote 1 - original

Novo Assunto | Baixar Arquivos | Relatório da Sala de Colaboração

Detalhes

Status da Sala:

Criado por:

Assunto:

Ultima Atualização:

Não Lidos:

Até:

Anexos:

Pesquisar | Limpar

Assunto

Ultima Atualização	Assunto	Criado por	Anexos	Mensagem
28.06.2022 11:25:11	Solicitação de Esclarecimentos	ENGBOMBAS	2	
28.06.2022 11:06:58	Negociação	ENGBOMBAS	0	

6. A Mensagem Enviada vai aparecer dentro do Assunto, no “Histórico de Mensagens”.



Modificação de Proposta:

12. Após o aceite de negociação na Sala de Colaboração, o Comprador/Licitante do Processo irá devolver a proposta para você editá-la. Vale ressaltar que, somente o campo “**Preço**” estará disponível para edição na etapa de Negociação.

1. Cotações Eletrônicas

2. Painel de Oportunidades

3. Ocultar/ exibir parâmetros de busca

4. No **Parâmetro de Busca** preencha o número da Oportunidade no campo “**Número**” e clique em “**Buscar**”, caso não saiba o número da oportunidade, preencha os campos “**Status do evento**” e “**Processado desde**”, após clique em “**Buscar**” para encontrar a oportunidade desejada;

5. Edit icon

Número	Desc. do Objeto de Contratação	Data Início	Hora Início	Data Fim	Hora Fim	Status	Tipo de Processo
7003189724	Teste QA - PRB0195419	08.04.2022	14:00:00	13.04.2022	11:00:00	Oferta devolvida	Oportunidades Públicas
7003189714	JESSICA - TESTE 5 - PORTAL-200.ES09	01.04.2022	15:00:00	05.04.2022	10:00:00	Cotação apresentada	Outros
7003189704	JESSICA - TESTE 4 - PORTAL-200.ES09	04.04.2022	07:00:00	06.04.2022	10:00:00	Cotação apresentada	Outros
7003189694	Teste	06.04.2022	00:00:00	06.04.2022	06:00:00	Cotação apresentada	Oportunidades Públicas



Modificação de Proposta:

9. Clique em “Enviar”;

6. Clique na aba “Itens”;

7. Altere o “Preço”;

Verificar Fechar Sala de colaboração Resumo da oportunidade Download Visualizar Declarações Voltar para o Painel de Oportunidades

Cabeçalho Itens

Passo a Passo para Proposta: Acesse os detalhes de cada item clicando no número do item desejado. Preencha o campo "Preço" utilizando apenas números (caso o preço não contenha centavos) ou seguindo o formato 1.234.567,89 e clique na aba "Atributos" para preencher demais informações. Selecione o link "Item Seguinte" e preencha o campo "Preço". Preço líquido corresponde ao preço sem o PIS/PASEP e COFINS devem ser discriminados no campo "Preço Líquido". Para enviar sua proposta, clique no botão "Enviar".

Síntese de itens

Para a visualização de todos os itens (1), poderá ser necessário a utilização da barra de rolagem

Número	Descrição UM	Tipo de preço	Declínio	Tipo item	Categoria do produto	Descrição Categoria	Qty	UM	Preço	Por	Remessa	Valor total	Descrição
0001	Unidade	Preço Líquido	Declinar	Material			10,000	UN	100,00	1		1.000,00	ITEM 1

8. Verifique que o Preço foi ajustado e envie a proposta;

Síntese de itens

Para a visualização de todos os itens (1), poderá ser necessário a utilização da barra de rolagem

Número	Descrição UM	Tipo de preço	Declínio	Tipo item	Categoria do produto	Descrição Categoria	Qty	UM	Preço	Por	Remessa	Valor total	Descrição
0001	Unidade	Preço Líquido	Declinar	Material			10,000	UN	99,00	1		990,00	ITEM 1

Exibir oferta:

Fechar Sala de colaboração Comprovante de envio da proposta Resumo da oportunidade Download Visualizar Declarações Declínio Total Voltar para o Painel de Oportunidades


10. Após enviar, clique em “Atualizar” e clique em “Comprovante de envio de proposta” e obtenha o comprovante de envio atualizado.



Pontos de Atenção:

- Não será possível declinar nenhum dos itens de uma proposta em revisão.
- Não será possível inserir notas e anexos em uma proposta em revisão.
- Caso o sistema apresente a seguinte mensagem: **“Oportunidade em processamento pelo sistema. Tente novamente dentro de alguns segundos”**. Favor aguardar e tentar reenviar novamente a proposta.
- Todos os demais campos da proposta estarão desabilitados, somente o campo preço estará disponível.
- A devolução da proposta para a negociação só ocorre em Oportunidades Públicas.
- Preencha o campo **“Preço”** com os centavos caso haja, sendo o mesmo (,00), não é preciso preencher, pois o próprio sistema preencherá automaticamente.





Petronect

QUANDO CRIAMOS UMA BOA MARCA
ABRIMOS UM PORTAL PARA O FUTURO

